



Combo384取付

2016. 8. 18
テラテクノ株式会社


Combo384と組み合わせてTerra-BerryDACをUSB DACとして使用する方法です。




10x2ピンの2.54mmピッチピンソケットと高さ11mmのM2.5(もしくはM2.6)のスペーサを用意します。



図の通り、10x2ピンの2.54mmピッチピンソケットをハンダ付けします。高さ11mmのM2.5(もしくはM2.6)のスペーサをネジ止めします。



Combo384を固定します。



Combo384からDACの電源を取ることはできません。外部電源コネクタからDACの5V電源を供給してください。